

2020年11月吉日

株式会社セコニック

営業部 露出計営業 G

## 露出計「スピードマスター L-858D」ファームウェアおよび「Data Transfer Software」アップデートのお知らせ

平素は弊社製品をご愛用いただき誠にありがとうございます。

この度、露出計「スピードマスターL-858D」のファームウェア・バージョン17 と「Data Transfer Software」バージョン6.10 をリリースいたしました。

スピードマスターL-858D は多様化するフラッシュ撮影に対応した機能を盛り込み、入射光、反射光式(スポット測光1°)を備えた最上位モデルの露出計です。

[製品ページはこちら](#)

Data Transfer Software は露出プロファイルの作成や転送、対応する露出計のファームウェア・アップデートを行うことができるアプリケーションソフトです。

[ダウンロードページはこちら](#)



### 【L-858D ファームウェア・バージョン17 内容】

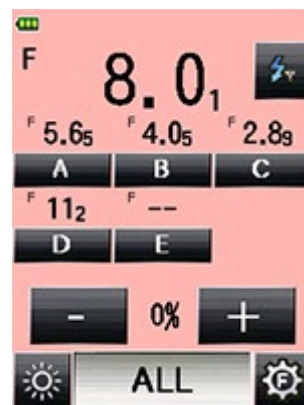
<仕様追加>

- トランスミッターRT-BR/RT-GX に対応  
対応ブランドのフラッシュ製品をワイヤレスでコントロールできるトランスミッターRT-BR (broncolor 専用)/RT-GX (Godox 専用)に対応

[トランスミッターRT-BR/GX の詳細はこちら](#)




フラッシュ光電波トリガーモード  
測定画面

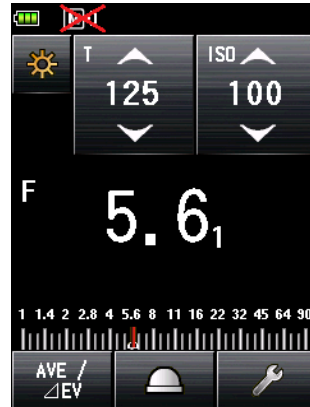


モデリングランプ  
パワーコントロール画面

- **メモリーボタン機能の ON/OFF 追加**

カスタム設定に「メモリーボタン機能の ON/OFF」が追加

(メモリー機能が無効の場合はステータスバーに  が表示されます)



測定画面

<仕様変更>

- **ファンクションボタンに「全メモリー/積算クリアー」を追加**

カスタム設定のファンクションボタン項目に「全メモリー/積算クリアー」を追加

(「M.Clear」ボタンは、ワンタッチでメモリーしている測定値または積算回数をすべてクリアします)



- **アベレージ/モニター機能の仕様変更**

「アベレージ/モニター機能」ボタンを押した際に測定値の色が変わるように変更

「アベレージ/モニター機能」ボタンを押した際に測定値が自動的にメモリーしないよう変更

- **フィルター補正量の範囲拡大**

従来のフィルター補正量の範囲±12EV から±20EV に拡張し、より濃度の高いフィルターにも対応

- **フラッシュパワーコントロール画面の測定値表示の仕様変更**

トランスミッターRT シリーズ装着時におけるパワーコントロール画面での光球⇄平板切替でグループ別の測定値が消えない仕様に変更

- トランスミッター RT-EL/PX 装着時におけるフラッシュパワーコントロール画面の操作仕様変更  
「+」または「-」ボタンを長押しすると1ステップ毎に調整できるよう修正
- 照度/輝度 表示の改善  
照度と輝度を表示する際の測定値と単位「lx」・「cd/m<sup>2</sup>」の間隔を修正

#### <不具合対策>

- その他、操作・表示に関する不具合の修正  
HSS モードで一部フラッシュの測定値がアンダー目に表示されるのを修正  
[定常光]照度/輝度単独表示モード時のモニター機能を無効から有効に修正  
特定の操作でアベレージ値表示が正しく表示されない不具合を修正

#### 【Data Transfer Software バージョン 6.10 内容】

##### <変更内容>

- L-858D ファームウェア・バージョン 17 に対応
- 表示文言の追加・変更

#### 【L-858D ファームウェア・アップデート方法】

露出計「スピードマスターL-858D」を USB ケーブルで PC に接続し、  
専用ソフトウェア「Data Transfer Software」から本体ファームウェアを更新してください。

#### Data Transfer Software のダウンロードがお済みの方

「Data Transfer Software」をバージョン 6.10 に更新したうえで、L-858D のファームウェア更新をしてください。

Macintosh版をご利用の方は、「Data Transfer Software」のバージョンアップを行おうとすると、セキュリティによってエラーが表示され、更新することができません。その場合、一度古い「Data Transfer Software」をアンインストールし、新しいバージョン 6.10 をインストールしてください。

[詳細はこちらをご覧ください。](#)

#### Data Transfer Software のダウンロードが初めての方

下記 URL 弊社 Web サイトからダウンロードすることができます。

<https://www.sekonic.co.jp/product/meter/download/download.html>

(カタログ、ソフトウェア、取扱説明書のダウンロードページ)

#### 【本件に関するお問い合わせ先】

株式会社セコニック 営業部 露出計営業 G

〒178-8686 東京都練馬区大泉学園町 7-24-14

TEL:03-3978-2366 FAX:03-3922-2144