

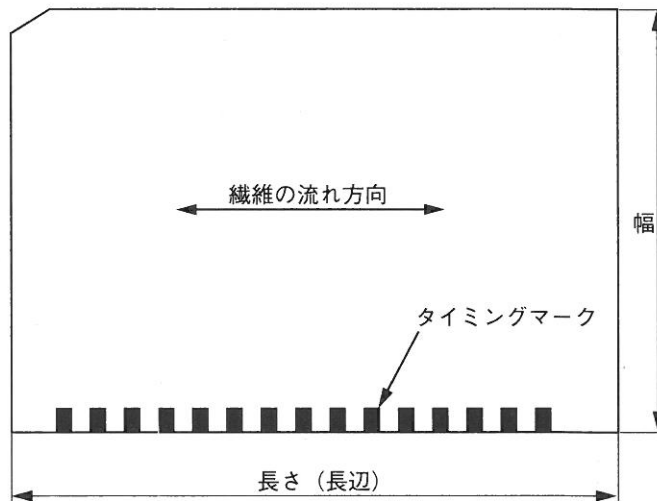
15. 付 録

15-A カード作成資料

(1) カード外形寸法

	幅	長さ
標準サイズカード	82.55mm	187.32mm
葉書サイズカード	105mm	148mm
ロングサイズカード	82.55mm	304.8mm
その他のサイズカード	82.55～110.0mm	150～304.8mm

カード寸法詳細については 14-A (6) 参考図参照



注意) カーボン紙を使用するときには、貼り付けの糊位置がカード進行方向先端にならないように設計してください。

(2) 印刷用インク

印刷用インクの反射特性は次の値を満足してください。

- 1) タイミングマーク 無反射性インク (黒色) にて
PCS 値 0.9 ± 0.05
- 2) マーク領域の不読情報内 ドロップアウトカラーにて (*1)
PCS 値 0.15 以下
- 3) 繊維方向 紙の流れは長辺方向
(カードの送り方向)
- 4) PCS 測定波長 近赤外光仕様するとき: 波長 940 nm
(赤可視光仕様するとき: 波長 660nm)

(*1)

ドロップアウトカラー

原稿上にあらかじめ印刷もしくは印字されている画像の色の内、人の目には見えるが、読み取りセンサで読み取ったときに読み取らない色のこと。

15. 付 録

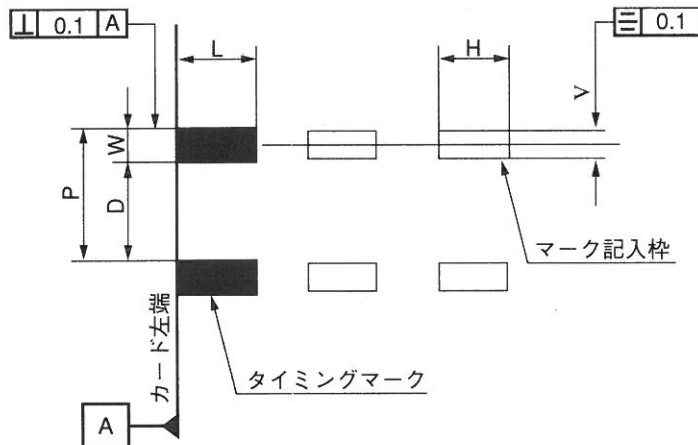
(3) タイミングマークの印刷

	直下型		制御型	マーク間型
	標準サイズ カード	他のサイズ カード		
タイミングマーク幅 (W)	1.0±0.05mm	1.0～10mm	0.89±0.05mm	1.0±0.05mm
タイミングマーク長 (L)	3.0±0.1mm			
タイミングマークピッチ (P)	2.21mm	2.5mm以上	4.23mm以上	2.5mm以上
タイミングマーク間白地 (D)	1.5mm	1.5mm以上	タイミングマーク 幅×2+1.5mm以上	1.5～30.0mm
タイミングマーク数	4箇所以上			
14-A (6) 参照図参照	①	②	③	④

*ハガキサイズカードの場合はタイミングマーク制御型を使用してください。

(4) マーク記入枠（標準サイズカードは固定値）

- a. 寸法（長方形） ：縦（V）：0.8～1.5 mm
 但し、タイミングマーク幅（W）未満にしてください
 ：長さ（H）：3.5～4.3 mm
- b. 印刷色：ドロップアウトカラーのとき PCS 値は 0.15 以下にしてください。

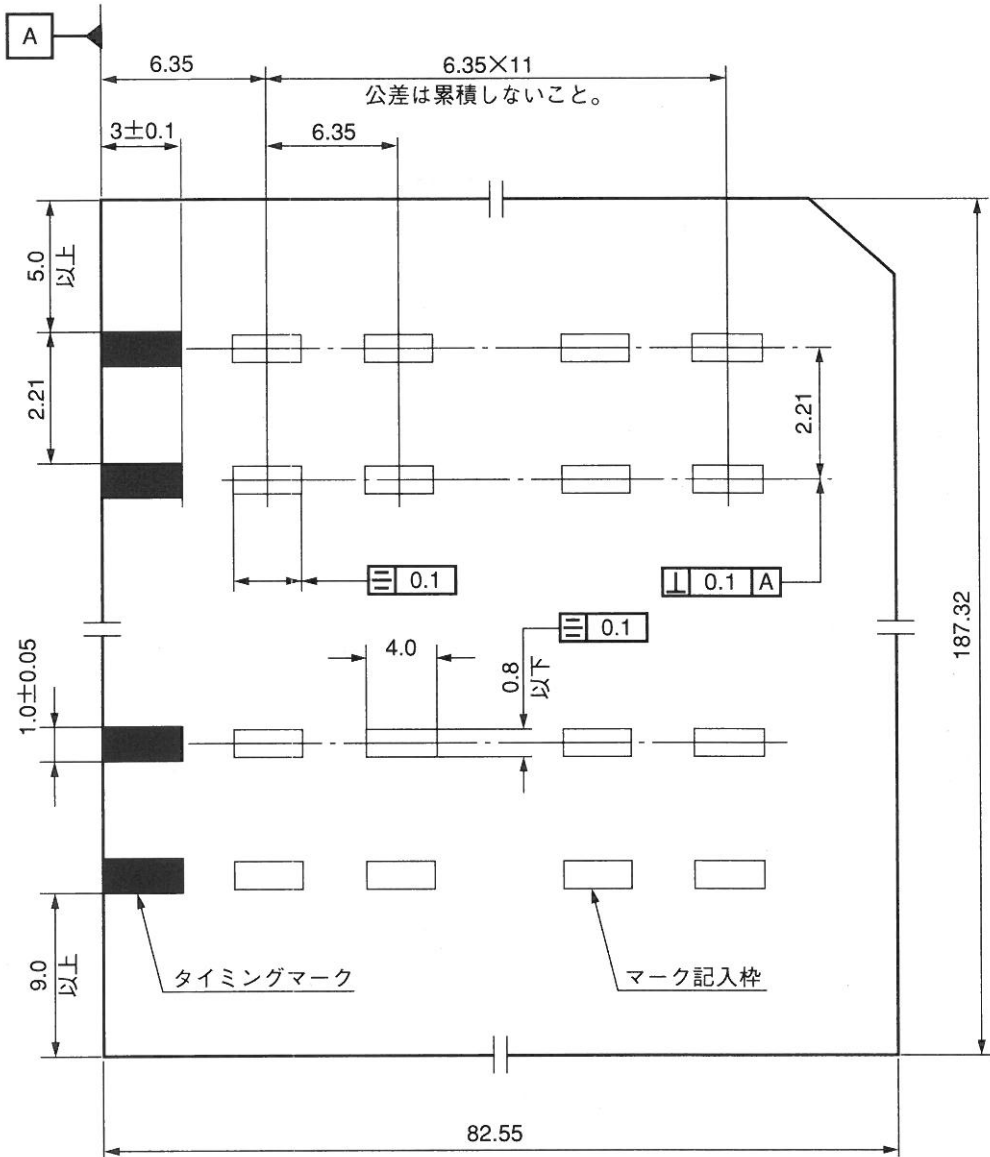


(5) コーナーカット

カードを揃えるための目安としてコーナーカットを入れる場合は、通紙基準面（タイミングマーク側）の反対側へ5 mm 以下で行ってください。

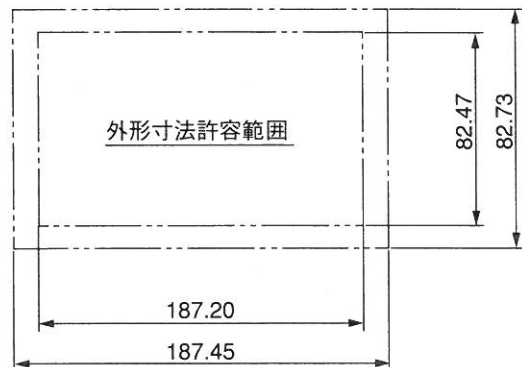
(6) 参考図

① タイミングマーク直下型 (標準サイズカード)



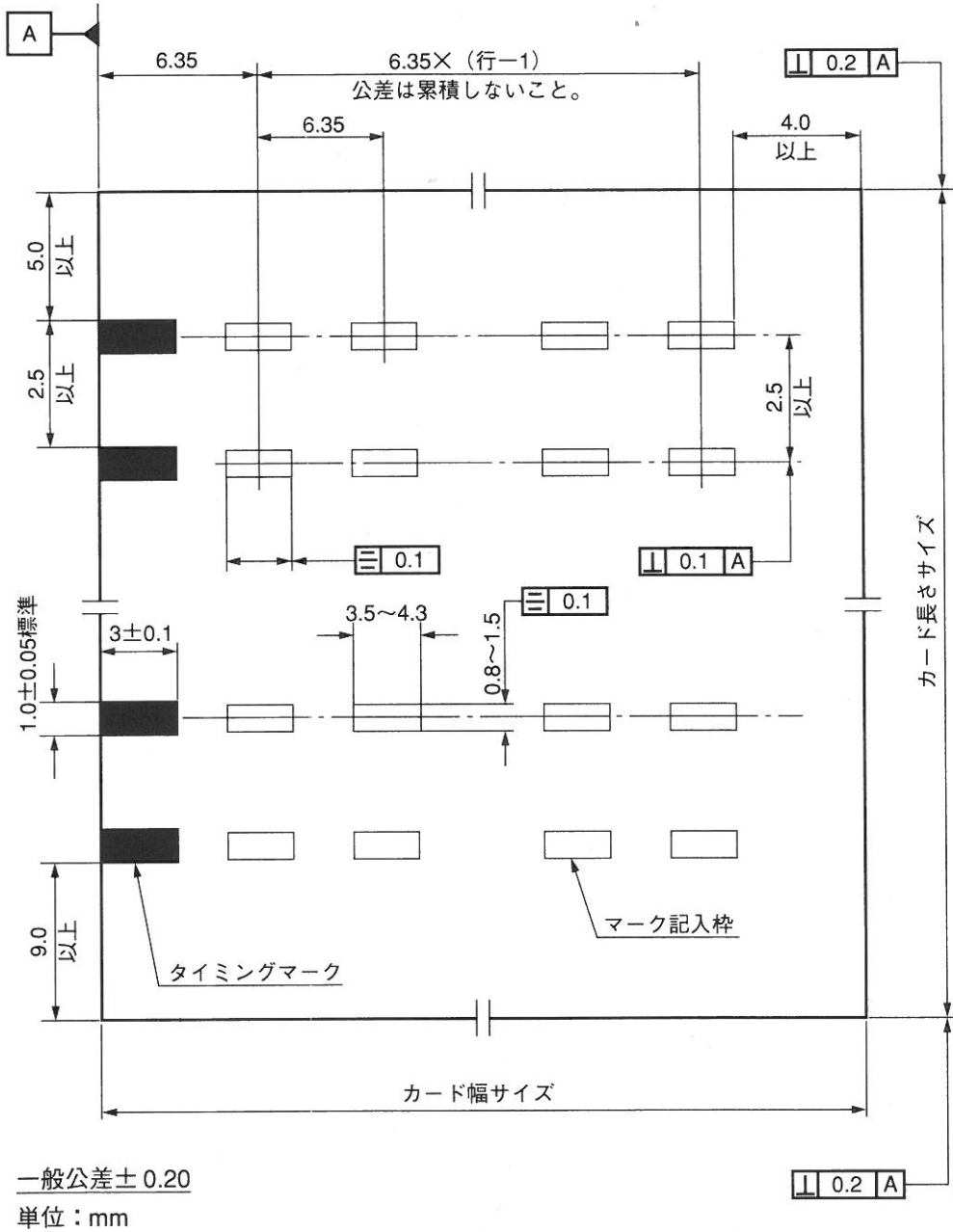
一般公差±0.20

単位：mm

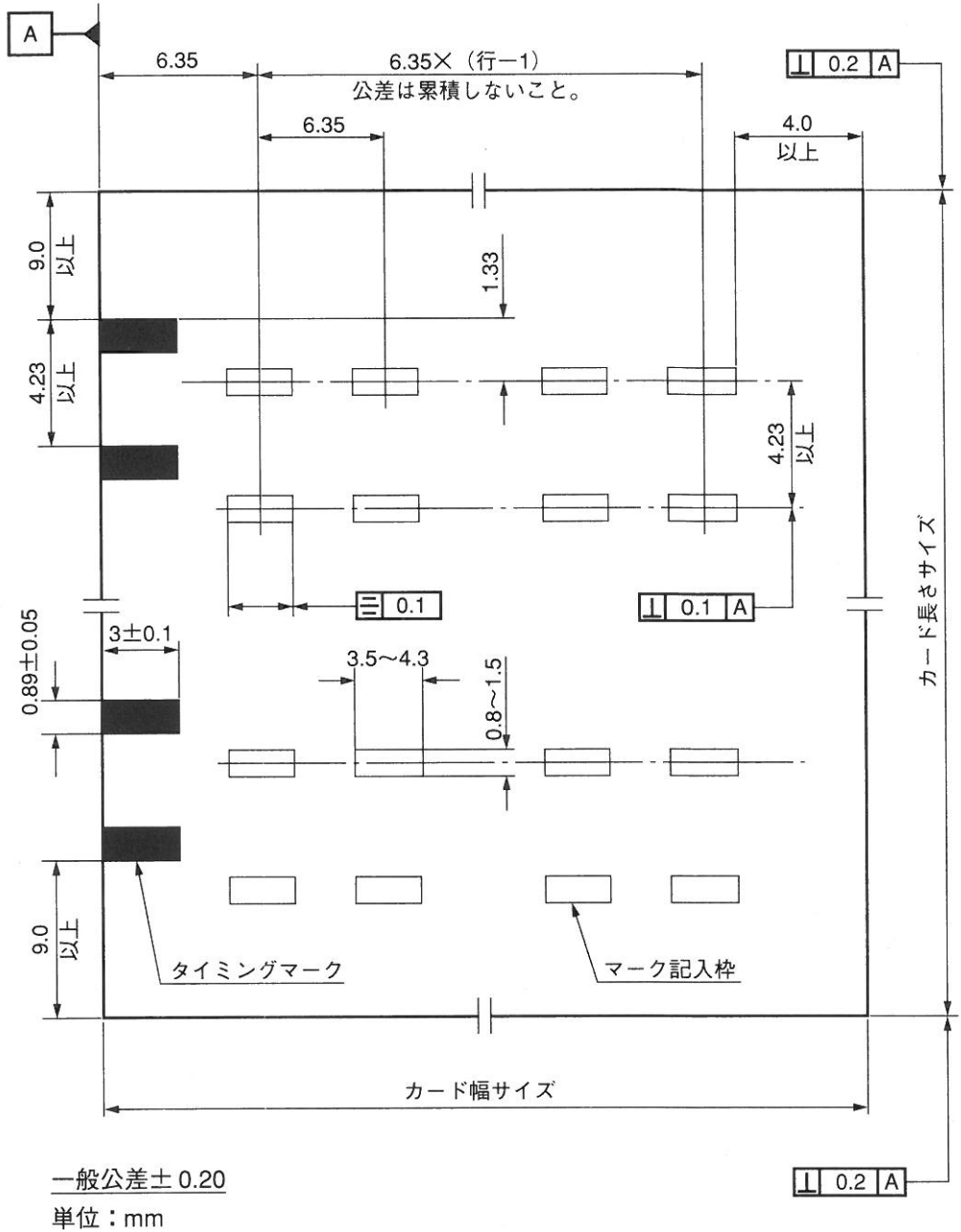


15. 付 録

② タイミングマーク直下型

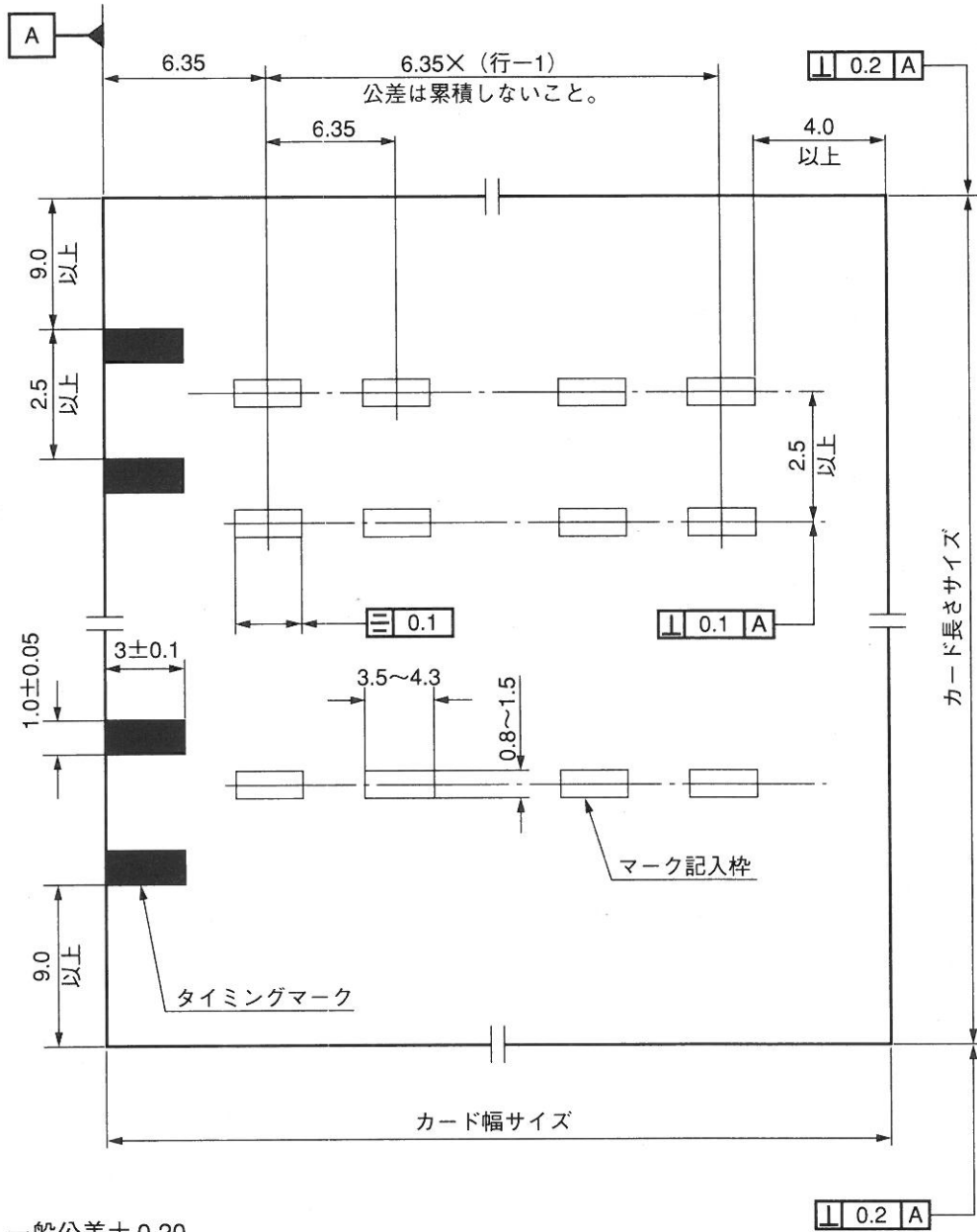


③ タイミングマーク制御型



15. 付 録

④ タイミングマーク間型



一般公差 ± 0.20

単位 : mm